


Technisch specificatieblad

C-draadgoot CGR 50 A2

Artikelnummer: 6016235



Draadgoot in C-vorm van gepuntlaste staaldraden met een zijhoogte van 50 mm.
Magnetische afschermingsdemping 15 dB.



A2 Roestvrij staal 1.4301

2B blank, nabehandeld

Stamgegevens

Artikelnummer	6016235
Type	CGR 50 100 A2
Omschrijving 1	C-draadgoot
Fabrikant	OBO
Dimensie	50x100x3000
Materiaal	Roestvast staal 1.4301
Oppervlak	blank, nabehandeld
Oppervlakenorm	
Kleinste verkoop-eenheid	3
Eenheid van hoeveelheid	Meter
Gewicht	133 kg
Eenheid gewicht	kg/100 m

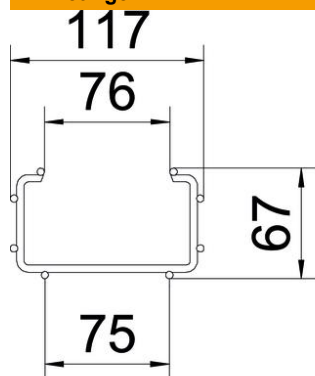
Technisch specificatieblad

C-draadgoot CGR 50 A2

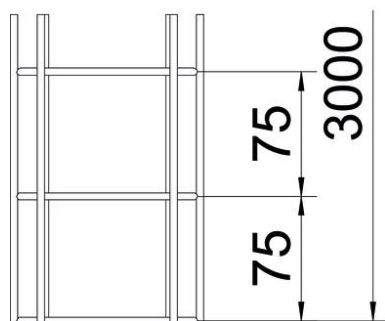
Artikelnummer: 6016235



Afmetingen



Lengte	3.000 mm
Breedte	100 mm
Breedte	3,94 in
Hoogte	50 mm
Hoogte	1,97 in
Maat A	76 mm
Maat B	117 mm
Afm. H	67 mm
Maat I1	75 mm

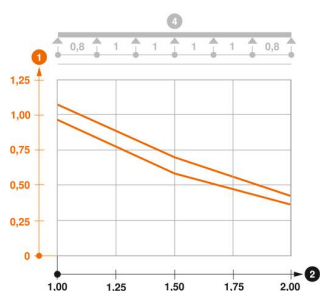


Technische gegevens

Uitvoering verbinder	zonder verbinder
Bevestigingssoort montagesysteem	Vloer Plafond Wand
Functiebehoud	nee
Geïntegreerd scheidingschot	zonder
Nuttige doorsnede	33 cm ²
Nuttige doorsnede	3300 mm ²
Profielvorm	C-vorm
Roestvast staal, gebeitst	ja
Verspanuitvoering	nee
Belastingstesttype conform IEC 61537	Type II
Type verbinder kabeldraagsysteem	geschroefd

Belastingen

Toepasbare steunafstanden min.	1 m
Toepasbare steunafstanden max.	2 m
Steunafstand 1,0 m	0,95 kN/m
Steunafstand 1,5 m	0,6 kN/m
Steunafstand 2,0 m	0,35 kN/m



Belastingsdiagram C-draadgoot type CGR 50 VA

- 1 Toegestane kabelgoot-/kabeladderbelasting in kN/m zonder manlast
 - 2 Steunafstand in m
 - 3 Zijkantdoorbuiging in mm bij toegestane last in kN/m
 - 4 Belastingsschema bij testmethode
- Belastingcurve met kabelgoot-/kabeladderbreedte in mm
- Zijkantdoorbuigingscurve afhankelijk van de steunafstand