

# Technisch specificatieblad


## Zware draadgoot SGR 105 A2

Artikelnummer: 6003629



Draadgoot van puntgelaste staaldraden met een zijhoogte van 105 mm.  
De maasgrootte is 50 x 100 mm.

Magnetische afschermingsdemping zonder deksel 15 dB, met deksel 25 dB.



**A2** Roestvrij staal 1.4301

**2B** blank, nabehandeld

### Stamgegevens

Artikelnummer	6003629
Type	SGR 105 400 A2
Omschrijving 1	Draadgoot SGR 6 mm
Fabrikant	OBO
Dimensie	105x400x3000
Materiaal	Roestvast staal 1.4301
Oppervlak	blank, nabehandeld
Oppervlakenorm	
Kleinste verkoop-eenheid	3
Eenheid van hoeveelheid	Meter
Gewicht	426,333 kg
Eenheid gewicht	kg/100 m

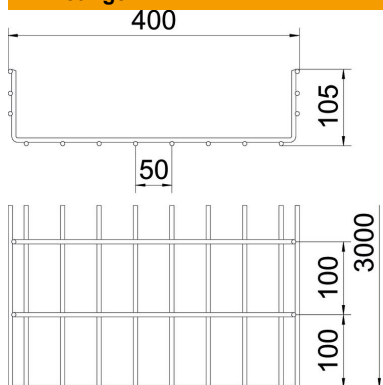
# Technisch specificatieblad

## Zware draadgoot SGR 105 A2

Artikelnummer: 6003629



### Afmetingen



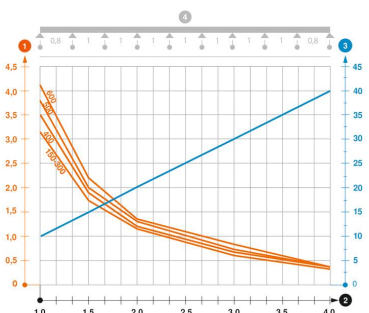
Lengte	3.000 mm
Breedte	400 mm
Breedte	15,75 in
Hoogte	105 mm
Hoogte	4,13 in
Maat B	400 mm

### Technische gegevens

Uitvoering verbinder	zonder verbinder
Bevestigingssoort montagesysteem	Plafond Wand
Geïntegreerd scheidingschot	zonder
Nuttige doorsnede	363 cm <sup>2</sup>
Nuttige doorsnede	36300 mm <sup>2</sup>
Profielvorm	U-vorm
Belastingstesttype conform IEC 61537	Type II
Type verbinder kabeldraagsysteem	geschroefd

### Belastingen

Toepasbare steunafstanden min.	1 m
Toepasbare steunafstanden max.	4 m
Steunafstand 1,0 m	3,5 kN/m
Steunafstand 1,5 m	1,9 kN/m
Steunafstand 2,0 m	1,2 kN/m
Steunafstand 2,5 m	0,85 kN/m
Steunafstand 3,0 m	0,7 kN/m
Steunafstand 3,5 m	0,62 kN/m
Steunafstand 4,0 m	0,45 kN/m



#### Belastingsdiagram draadgoot type SGR 105

- 1 Toegestane kabelgoot-/kabel ladderbelasting in kN/m zonder manlast
  - 2 Steunafstand in m
  - 3 Zijkantdoorbuiging in mm bij toegestane last in kN/m
  - 4 Belastingsschema bij testmethode
- Belastingcurve met kabelgoot-/kabel ladderbreedte in mm
- Zijkantdoorbuigingscurve afhankelijk van de steunafstand